

IFB6 PF (No.de pièce 102219)

Boîtier de Filtration Intégré de 6 po. avec Filtre Plissé MERV 8

IFB6 PCF (No.de pièce 102220)

Boîtier de Filtration Intégré de 6 po. avec Filtre Plissé/Charbon MERV 8


- Remplacement du filtre plissé ou du filtre plissé de carbone :
Remplacez les filtres tous les 3 mois ou lorsque nécessaires pour une performance optimale.
- No. Pièce 101815 - Filtre à air plissé universel; ainsi pour no.pièce 100563.
- No. Pièce 101090 - Filtre à air plissé et carbone universel; ainsi pour no pièce 101677.

CARACTÉRISTIQUES DU CAISSON

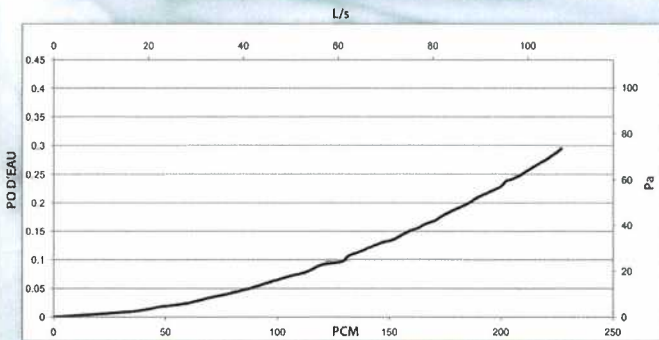
- Caisson entièrement isolé.
- Construction de métal galvanisé 22ga et peint par pulvérisation électrostatique cuite au four.
- Raccordements de conduit 6 po.
- Porte scellée amovible pour l'entretien facile.
- Dimensions : 13 po. x 14.25 po. x 19 po.
- Poids net : 14.5 lbs
- Poids d'expédition : 17 lbs

CARACTÉRISTIQUES DU FILTRE :

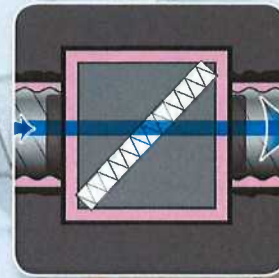
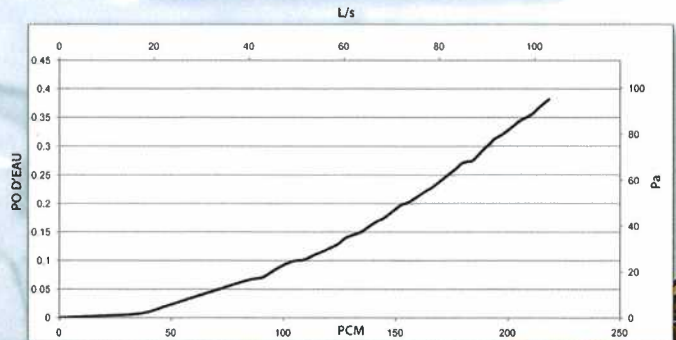
- Filtre plissé
- Filtre Plissé et charbon
- Classé MERV 8
- Efficacité moyenne de 20-30% (ASHRAE 52.1)
- UL classe II
- Dimensions : 12 po. x 16 po. x 2 po.(nominale)
- Dimensions : 11.5 po. x 15.5 po. x 1.725 po.
- Non-lavable.



Boîtier de Filtration Intégré de 6 po. avec Filtre Plissé MERV 8

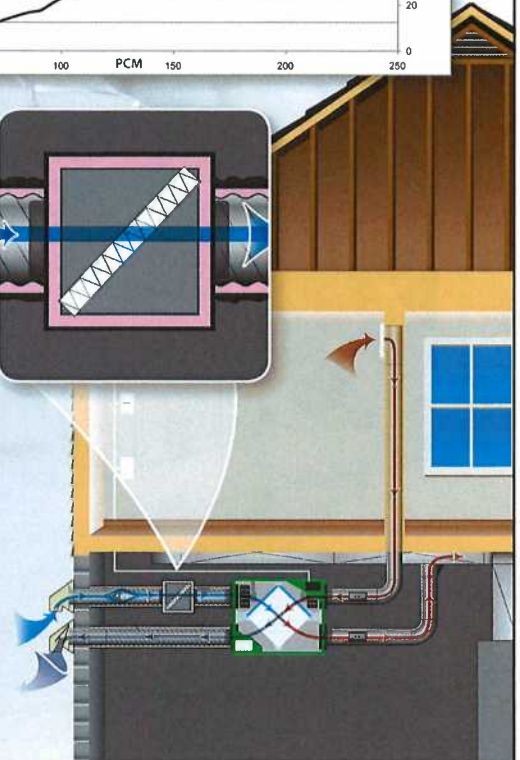


Boîtier de Filtration Intégré de 6 po. avec Filtre Plissé/Charbon MERV 8



ISF 6 PO (DIAM.) SYSTÈME DE COLLETS (breveté)

Grâce à notre système révolutionnaire de collets rapide et simple, le système vous permet de manipuler les conduits à votre portée.



IFB6 PF (item # 102219)

6" Inline Filter Box; c/w MERV 8 Pleated Filter

IFB6 PCF (item # 102220)

6" Inline Filter Box; c/w MERV 8 Pleated-Carbon Filter


- Pleated Filter or Pleated Carbon Filter replacement schedule
Replace filters every 3 months or as needed for optimal performance.
- Item 101815 – Replacement Pleated Filter is a universal filter and replaces 100553.
- Item 101090 – Replacement Pleated Carbon Filter is a universal filter and replaces 101677.

CABINET SPECIFICATIONS

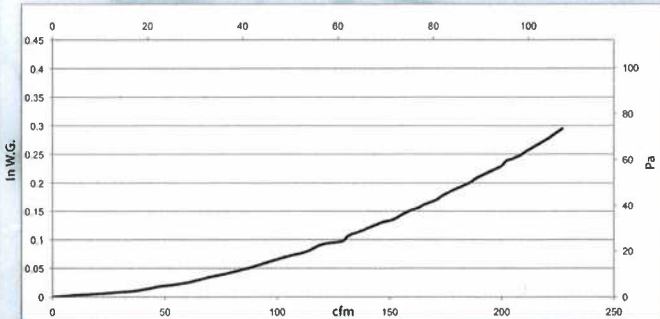
- Fully insulated cabinet.
- 22 ga. Pre-painted cabinet.
- Duct connections (2) 6" ISF Collar.
- Hinged sealed door for easy maintenance.
- Dimensions: 13" x 14.25" x 19"
- Net Weight: 14.5 lbs
- Shipping Weight: 17 lbs

FILTER SPECIFICATIONS

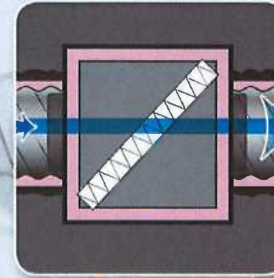
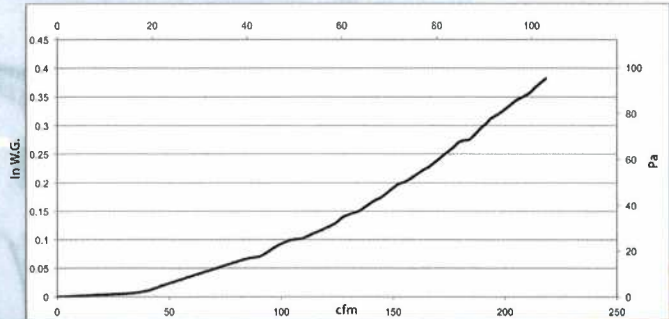
- Pleated Filter
- Pleated & Carbon Filter
- Rated MERV 8
- Arrestance of >20% to 30% based on Standard 52.1.
- Classified cULus Class 2
- Dimensions: 12" x 16" x 2" (Nominal)
- Dimensions: 11.5" x 15.5" x 1.725"
- Non-washable



6" In-Line Filter Box, c/w Pre-Filter
L/s



6" In-Line Filter Box, c/w Pre-Carbon Filter
L/s



ISF 6" (DIAM) COLLAR SYSTEM (Patent Pending)

Quick and simple to install thanks to our revolutionary "Insert Slide and Fix" collar system. The "ISF" 6" (diam.) collar system enables you to manipulate duct within your reach and then insert by sliding it in place, for a better and quicker installation.

